

**Balanco Orçamentário**

Orçamento Fiscal e da Seguridade Social  
Janeiro a Fevereiro 2018/Bimestre Janeiro-Fevereiro

RREO - Anexo 1 (LRF, Art. 52, inciso I, alíneas "a" e "b" do inciso II e §1º)

R\$ 1,00

RECEITAS	PREVISÃO INICIAL	PREVISÃO ATUALIZADA (a)	RECEITAS REALIZADAS				SALDO (a-c)
			No Bimestre (b)	% (b/a)	Até o Bimestre (c)	% (c/a)	
RECEITAS (EXCETO INTRAORÇAMENTÁRIAS) (I)	49.160.732,08	50.104.482,08	7.692.678,33	15,35	7.692.678,33	15,35	42.411.603,75
Recetas Correntes	49.101.226,34	49.101.226,34	7.629.664,55	15,54	7.629.664,55	15,54	41.471.361,79
Impostos, Taxas e Contribuições de Melhoria	6.720.441,29	6.720.441,29	754.249,39	11,22	754.249,39	11,22	5.966.191,90
Impostos	5.493.630,52	5.493.630,52	675.795,44	12,30	675.795,44	12,30	4.817.835,08
Taxas	918.447,37	918.447,37	53.684,73	5,85	53.684,73	5,85	864.762,64
Contribuição de Melhoria	308.363,40	308.363,40	24.769,22	8,03	24.769,22	8,03	283.594,18
Contribuições	653.893,40	653.893,40	127.088,48	19,44	127.088,48	19,44	526.804,92
Contribuição Custeio do Serviço de Iluminação Pública	653.893,40	653.893,40	127.088,48	19,44	127.088,48	19,44	526.804,92
Receta Patrimonial	600.926,23	600.926,23	22.444,22	3,73	22.444,22	3,73	578.482,01
Exploração do Patrimônio Imobiliário do Estado	13.319,84	13.319,84	1.280,00	9,61	1.280,00	9,61	12.039,84
Valores Mobiliários	587.606,39	587.606,39	21.164,22	3,60	21.164,22	3,60	566.442,17
Receta Agropecuária	17.325,92	17.325,92	2.316,32	13,37	2.316,32	13,37	15.009,60
Receta Industrial	4.653,95	4.653,95	359,90	7,73	359,90	7,73	4.294,05
Receta de Serviços	54.031,84	54.031,84	3.581,87	6,63	3.581,87	6,63	50.449,97
Serviços Administrativos e Comerciais Gerais	28.400,36	28.400,36	-	-	-	-	28.400,36
Serviços e Atividades Referentes à Navegação e ao Transporte	25.631,48	25.631,48	3.581,87	13,97	3.581,87	13,97	22.049,61
Transferências Correntes	40.949.342,17	40.949.342,17	6.703.807,38	16,37	6.703.807,38	16,37	34.245.534,79
Transferências da União e de suas Entidades	15.211.855,80	15.211.855,80	1.957.497,46	12,87	1.957.497,46	12,87	13.254.358,34
Transfer. Estados e do DF e de suas Entidades	19.843.593,38	19.843.593,38	3.650.751,44	18,40	3.650.751,44	18,40	16.192.841,94
Transferências dos Municípios e de suas Entidades	245.533,57	245.533,57	-	-	-	-	245.533,57
Transferências de Instituições Privadas	28.834,05	28.834,05	4.659,92	16,16	4.659,92	16,16	24.174,13
Transferências de Outras Instituições Públicas	5.617.217,47	5.617.217,47	1.090.898,56	19,42	1.090.898,56	19,42	4.526.318,91
Transferências de Pessoas Físicas	2.307,90	2.307,90	-	-	-	-	2.307,90
Outras Receitas Correntes	100.611,54	100.611,54	16.016,99	15,92	16.016,99	15,92	84.594,55
Multas Administrativas, Contratuais e Judiciais	6.641,09	6.641,09	-	-	-	-	6.641,09
Indenizações, Restituições e Ressarcimentos	70.388,78	70.388,78	16.003,37	22,74	16.003,37	22,74	54.385,41
Demais Receitas Correntes	23.581,67	23.581,67	13,62	0,06	13,62	0,06	23.568,05
Receitas de Capital	59.505,74	1.003.255,74	63.013,78	6,28	63.013,78	6,28	940.241,96
Operações de Crédito	-	-	63.003,75	-	63.003,75	-	(63.003,75)
Operações de Crédito - Mercado Interno	-	-	63.003,75	-	63.003,75	-	(63.003,75)
Alienação de Bens	59.505,74	59.505,74	10,03	0,02	10,03	0,02	59.495,71
Alienação de Bens Móveis	22.936,95	22.936,95	10,03	0,04	10,03	0,04	22.926,92
Alienação de Bens Imóveis	36.568,79	36.568,79	-	-	-	-	36.568,79
Transferências de Capital	-	943.750,00	-	-	-	-	943.750,00
Transferências da União e de suas Entidades	-	243.750,00	-	-	-	-	243.750,00
Transfer. Estados e do Distrito Federal e de suas Entidades	-	700.000,00	-	-	-	-	700.000,00
RECEITAS (INTRAORÇAMENTÁRIAS) (II)	-	-	-	-	-	-	-
SUBTOTAL DAS RECEITAS (III) = (I + II)	49.160.732,08	50.104.482,08	7.692.678,33	15,35	7.692.678,33	15,35	42.411.603,75

Prefeitura Municipal de Ceu Azul-PR  
Relatório Resumido da Execução Orçamentária  
**Balanco Orçamentário**  
Orçamento Fiscal e da Seguridade Social  
Janeiro a Fevereiro 2018/Bimestre Janeiro-Fevereiro

RREO - Anexo 1 (LRF, Art. 52, inciso I, alíneas "a" e "b" do inciso II e §1º)

R\$ 1,00

OPERÇÕES DE CRÉDITO / REFINANCIAMENTO (V)	PREVISÃO INICIAL	PREVISÃO ATUALIZADA (a)	RECEITAS REALIZADAS				SALDO (a-c)
			No Bimestre (b)	% (b/a)	Até o Bimestre (c)	% (c/a)	
Operações de Crédito - Mercado Interno	-	-	-	-	-	-	-
Operações de Crédito - Mercado Externo	-	-	-	-	-	-	-
<b>SUBTOTAL COM REFINANCIAMENTO (V) = (III + IV)</b>	49.160.732,08	50.104.482,08	7.692.878,33	15,35	7.692.878,33	15,35	42.411.603,75
<b>DEFICIT (VI)*</b>	-	-	-	-	-	-	-
<b>TOTAL (VII) = (V + VI)</b>	49.160.732,08	50.104.482,08	7.692.878,33	15,35	7.692.878,33	15,35	42.411.603,75
<b>SALDOS DE EXERCÍCIOS ANTERIORES</b>	-	-	-	-	-	-	-
Superávit Financeiro Utilizado para Créditos Adicionais	-	-	-	-	-	-	-
Reabertura de Créditos Adicionais	-	-	-	-	-	-	-

DESPESAS	DOTAÇÃO INICIAL (d)	DOTAÇÃO ATUALIZADA (e)	DESPESAS EMPENHADAS		SALDO (g)=(e-f)	DESPESAS LIQUIDADAS		SALDO (j)=(e-h)	DESPESAS PAGAS ATÉ O BIMESTRE (i)	INSCRITAS EM RESTOS A PAGAR NÃO PROCESSADOS (k)
			No Bimestre	Até o Bimestre (f)		No Bimestre	Até o Bimestre (h)			
<b>DESPESAS (EXCETO INTRAORÇAMENTÁRIAS) (VIII)</b>	49.138.072,97	50.081.822,97	11.761.536,78	11.761.536,78	38.320.286,19	5.521.746,66	5.521.746,66	44.580.076,31	4.881.919,63	-
DESPESAS CORRENTES	47.403.196,61	47.347.596,61	11.563.001,03	11.563.001,03	35.784.595,58	5.382.033,75	5.382.033,75	41.965.562,86	4.743.118,72	-
PESSOAL E ENCARGOS SOCIAIS	26.315.900,97	26.315.900,97	3.527.958,29	3.527.958,29	22.787.942,68	3.414.984,86	3.414.984,86	22.900.916,11	3.155.311,14	-
JUROS E ENCARGOS DA DÍVIDA	292.047,80	292.047,80	40.970,19	40.970,19	251.077,61	40.970,19	40.970,19	251.077,61	40.970,19	-
OUTRAS DESPESAS CORRENTES	20.795.247,84	20.739.647,84	7.994.072,55	7.994.072,55	12.745.575,29	1.926.078,70	1.926.078,70	18.813.569,14	1.546.837,39	-
DESPESAS DE CAPITAL	1.734.876,36	2.734.226,36	198.535,75	198.535,75	2.535.690,61	139.712,91	139.712,91	2.594.513,45	138.800,91	-
INVESTIMENTOS	1.079.008,07	2.078.358,07	59.734,84	59.734,84	2.018.623,23	912,00	912,00	2.077.446,07	-	-
AMORTIZAÇÃO DA DÍVIDA / REFINANCIAMENTO DA DÍVIDA	655.868,29	655.868,29	138.800,91	138.800,91	517.067,38	138.800,91	138.800,91	517.067,38	138.800,91	-
RESERVA DE CONTINGÊNCIA	-	-	-	-	-	-	-	-	-	-
DESPESAS (INTRAORÇAMENTÁRIAS) (IX)	5.010,00	5.010,00	815,33	815,33	4.194,67	815,33	815,33	4.194,67	369,16	-
<b>SUBTOTAL DAS DESPESAS (X) = (VIII + IX)</b>	49.143.082,97	50.086.832,97	11.762.352,11	11.762.352,11	38.324.480,86	5.522.561,99	5.522.561,99	44.584.270,98	4.882.288,79	-
<b>AMORTIZAÇÃO DA DIV. / REFINANCIAMENTO (XI)</b>	-	-	-	-	-	-	-	-	-	-
Amortização da Dívida Interna	-	-	-	-	-	-	-	-	-	-
Amortização da Dívida Externa	-	-	-	-	-	-	-	-	-	-
<b>SUBTOTAL C/ REFINANCIAMENTO (XII) = (X + XI)</b>	49.143.082,97	50.086.832,97	11.762.352,11	11.762.352,11	38.324.480,86	5.522.561,99	5.522.561,99	44.584.270,98	4.882.288,79	-
<b>SUPERÁVIT (XIII)</b>	-	-	-	-	-	-	-	-	2.810.589,54	-
<b>TOTAL (XIV) = (XII + XIII)</b>	49.143.082,97	50.086.832,97	11.762.352,11	11.762.352,11	-	5.522.561,99	7.692.878,33	-	7.692.878,33	-
<b>RESERVA DO RPPS</b>	-	-	-	-	-	-	-	-	-	-

Prefeitura Municipal de Ceu Azul-PR  
Relatório Resumido da Execução Orçamentária

**Balanco Orçamentário**

Orçamento Fiscal e da Seguridade Social  
Janeiro a Fevereiro 2018/Bimestre Janeiro-Fevereiro


RREO - Anexo 1 (LRF, Art. 52, inciso I, alíneas "a" e "b" do inciso II e §1º)


R\$ 1,00


RECEITAS (INTRAORÇAMENTÁRIAS)	PREVISÃO INICIAL	PREVISÃO ATUALIZADA (a)	RECEITAS REALIZADAS				SALDO (a-c)			
			No Bimestre (b)	% (b/a)	Até o Bimestre (c)	% (c/a)				
<b>DESPESAS INTRAORÇAMENTÁRIAS</b>	<b>DOTAÇÃO INICIAL (d)</b>	<b>DOTAÇÃO ATUALIZADA (e)</b>	<b>DESPESAS EMPENHADAS</b>		<b>SALDO (g)=(e-f)</b>	<b>DESPESAS LIQUIDADAS</b>		<b>SALDO (i)=(e-h)</b>	<b>DESPESAS PAGAS ATÉ O BIMESTRE (j)</b>	<b>INSCRITAS EM RESTOS A PAGAR NÃO PROCESSADOS (k)</b>
DESPESAS (INTRAORÇAMENTÁRIAS) (IX)	5.010,00	5.010,00	815,33	815,33	4.194,67	815,33	815,33	4.194,67	369,16	-
DESPESAS CORRENTES	5.010,00	5.010,00	815,33	815,33	4.194,67	815,33	815,33	4.194,67	369,16	-
PESSOAL E ENCARGOS SOCIAIS	5.010,00	5.010,00	815,33	815,33	4.194,67	815,33	815,33	4.194,67	369,16	-

Fonte: PRONIM RF - Responsabilidade Fiscal, Deplo. de Gestão Contábil e Tesouraria, 26/Mar/2018, 08h e 23m.

1 O déficit será apurado pela diferença entre a receita realizada e a despesa liquidada nos cinco primeiros bimestres e a despesa empenhada no último bimestre.

  
Eneidi Michoski  
CRC - 054174/0-1 PR  
CPF 706.500.049-49

  
Lucimara Bernardi  
Auditora de Controle Interno  
Decreto nº 2323/2008 - Ceu Azul - PR

  
CERTEJANO DOS SANTOS  
PREFEITO MUNICIPAL  
Ceu Azul, 17 de Fevereiro de 2018